

GUIDE PRATIQUE **PODOC**


Partager des documents

ÉTAPE 1

Se rendre sur le site du **PODOC**

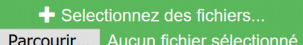
<http://podoc.girondenumerique.fr/>

Appuyer sur Partagez des fichiers

 Partagez des fichiers

ÉTAPE 2

Appuyer sur Parcourir pour déposer des fichiers ou les glisser dans l'encadré

 Sélectionnez des fichiers...
Parcourir... Aucun fichier sélectionné.

Donner éventuellement un nom pertinent à votre porte-document
Appuyer sur

Continuer

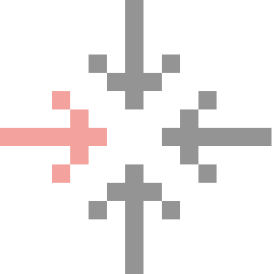
ÉTAPE 3

Pour partager le porte-document appuyer sur

 Partager

Faire un mail en envoyant le lien de partage qui vous est fournit ou laisser PODOC envoyer le mail en spécifiant les destinataires.

 Envoyer



GUIDE PRATIQUE **PODOC**

Récupérer son document

ÉTAPE 1

Suivre le lien **PODOC**

Appuyer sur les documents pour les voir en aperçu



ÉTAPE 2

Possibilité de tout télécharger avec

 Tout télécharger

ou de sélectionner les documents en cochant les cases et en appuyant sur




LES PLUS

Se connecter

Identifiant : **votre mail**
Mot de passe: **habituel**

 Identifiez vous

pour profiter des fonctionnalités avancées : Garder les traces des porte documents recus et envoyés les PODOC, ...

 Attacher à mon compte

Gérer la durée de conservation, ...